

Report Carta d'Identità delle Unioni

Unione Valli e Delizie



Avanzate

Categoria PR1

3

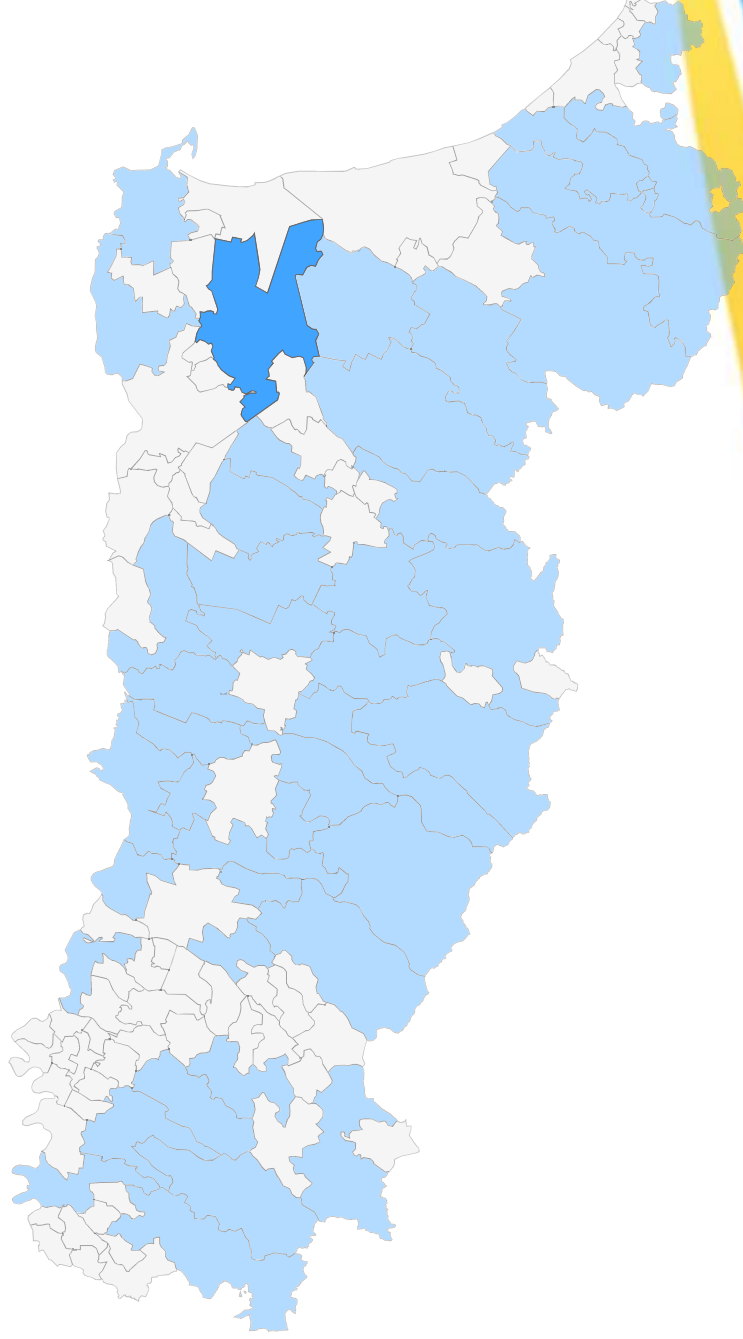
Numero Comuni

39.094

Popolazione

612

Superficie (kmq)

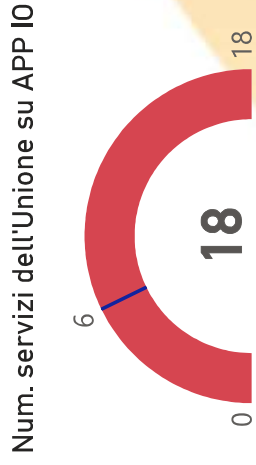

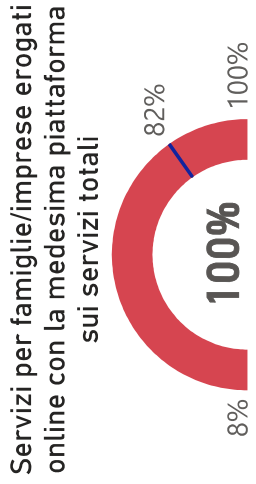



[Dettaglio Unione](#)

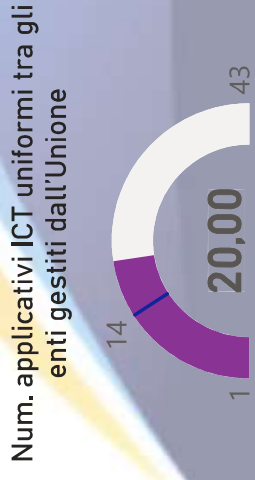
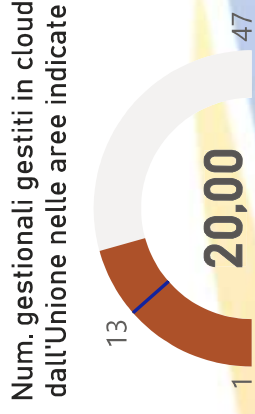
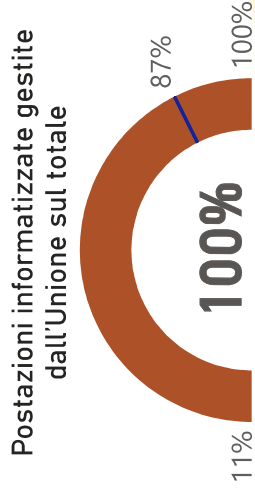
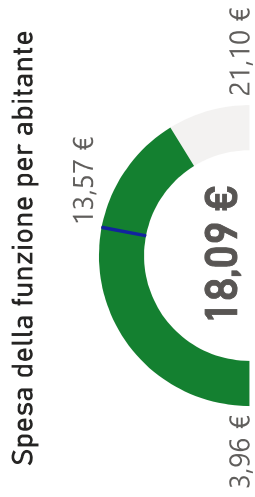
[Altre funzioni](#)



Transizione Digitale



Innovazione e Semplificazione procedure



Sostenibilità

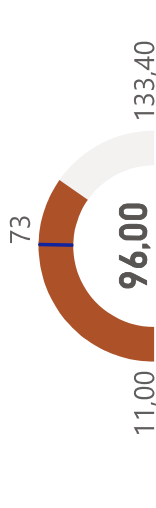
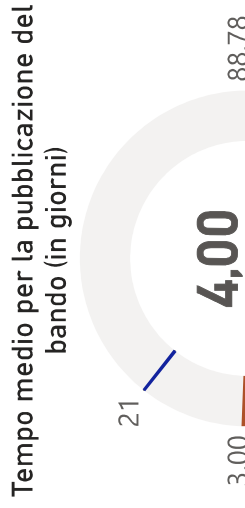
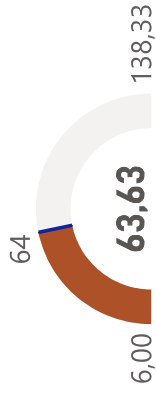
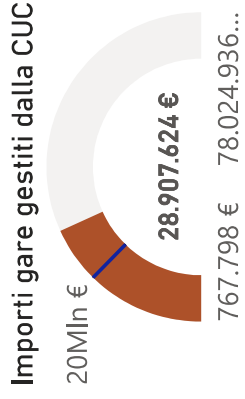

Qualità dei Servizi

Riduzione Disomogeneità





Centrale Unica Committenza



Gare gestite mediante Intercent-ER SATER/MERER



Innovazione e Semplificazione procedure

Adozione del regolamento unico dei contratti per gli affidamenti sottosoglia unico per Unione e Comuni



Sostenibilità

Qualità dei Servizi

Riduzione Disomogeneità



Protezione Civile

Spesa della funzione per abitante




Sostenibilità

Numero volontari attivi sul territorio dell'Unione ogni 10.000 ab.



Mappatura delle persone in condizione di fragilità



Num. aggiornamenti dei piani di emergenza per il territorio dell'Unione negli ultimi 2 anni



Num. esercitazioni di protezione civile



Cittadini raggiunti da altri sistemi di allertamento



Num. iniziative di informazione alla popolazione



Qualità dei Servizi



Controllo di Gestione

Utilizzo di un software unico di CdG da parte dei Comuni e dell'Unione

No

192
3

Num. di Indicatori Uniformati

28

1574

Livello di uniformità degli indicatori

100%

1% 83% 100%

Spesa della funzione per abitante

0,99 €

2,00 €

0,00 € 6,52 €

Centri di Costo gestiti sul totale

0%

81%

0% 100%

Num. Centri di Costo

0

1134

Servizi su cui sono state fatte analisi di CdG

3

8

0 27

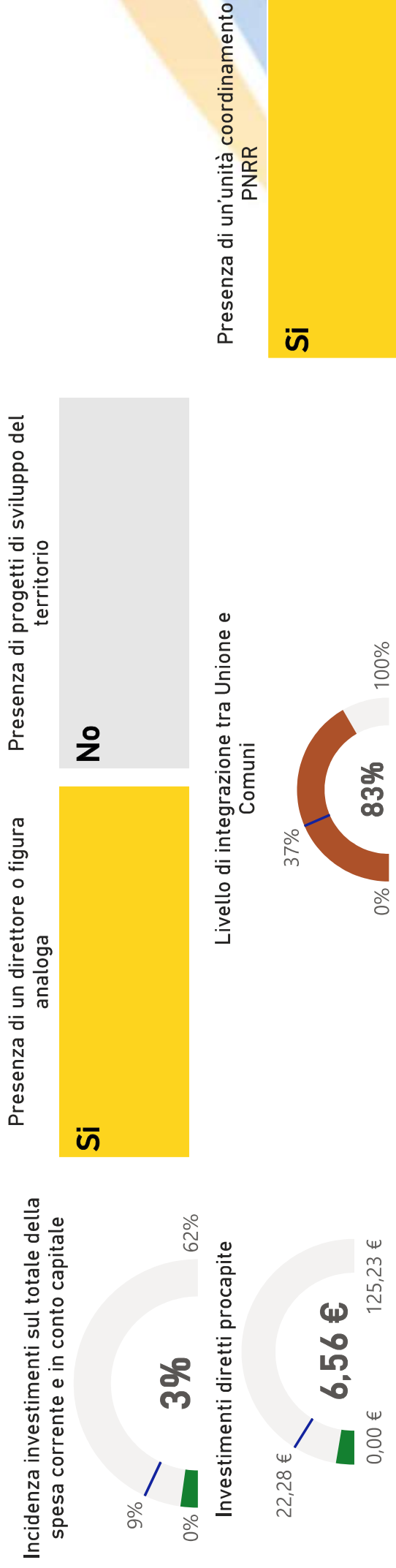
Sostenibilità

Qualità dei Servizi

Riduzione
Disomogeneità



Coordinamento Generale



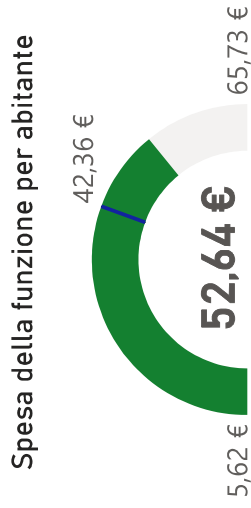
Sostenibilità

Qualità dei Servizi

Riduzione
Disomogeneità

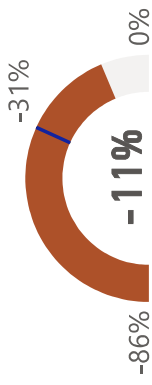


Polizia Locale

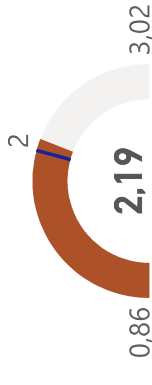


Sostenibilità

Differenza tra numero addetti e standard RER (DGR 2112/2019)



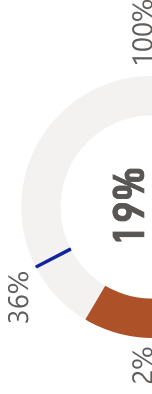
Num. di turni svolti in media durante il giorno




Numero di incidenti con feriti o deceduti rilevati dalla Polizia Locale



Copertura giorni con Servizio notturno di Polizia Locale

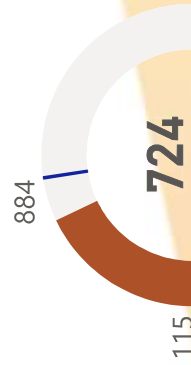


Livello di digitalizzazione della Polizia Locale



Innovazione e Semplificazione procedure

Ore di attività esterne per addetto



Ore di educazione stradale nelle scuole



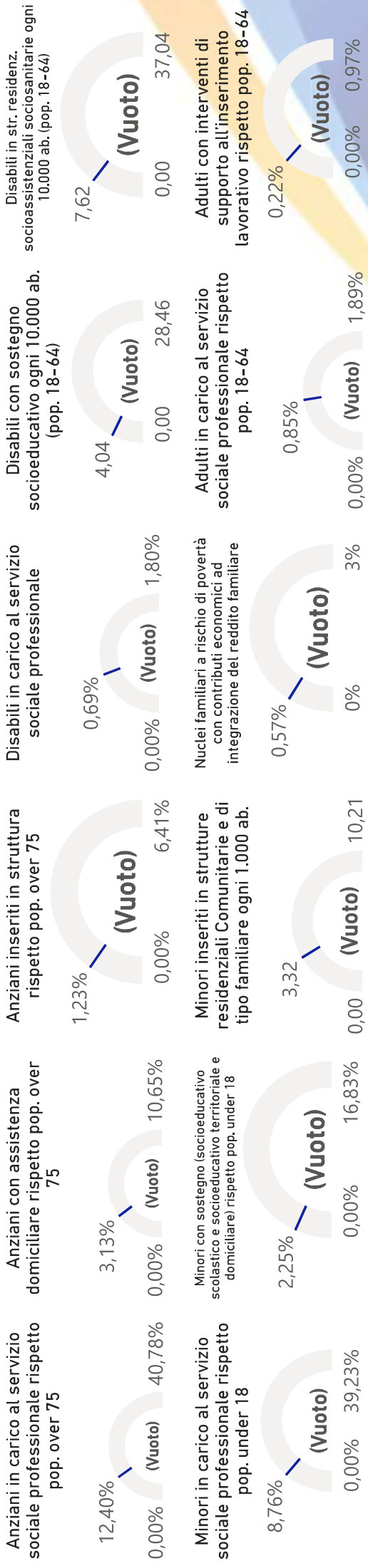
Ore per contrasto al bullismo, cyberbullismo o rischi web nelle scuole



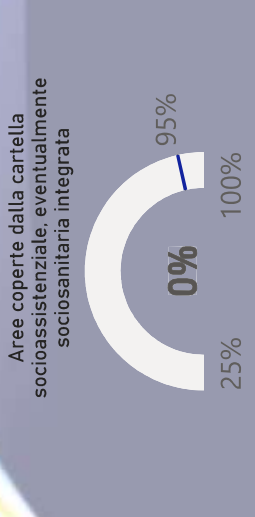
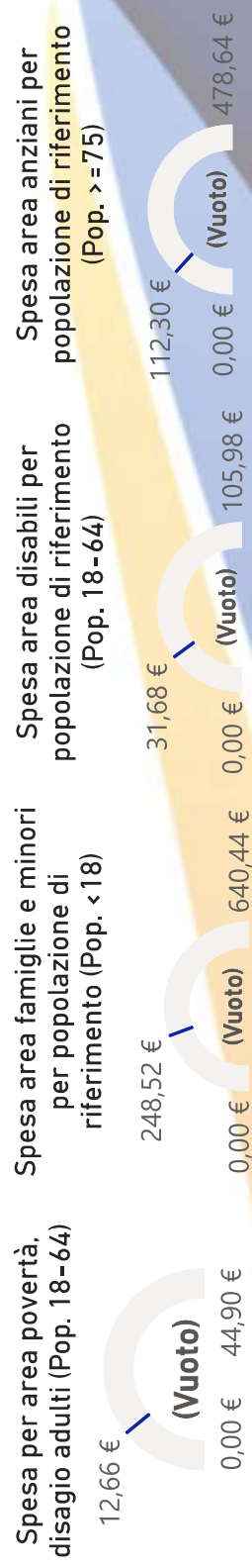
Qualità dei Servizi



Servizi Sociali



Qualità dei Servizi

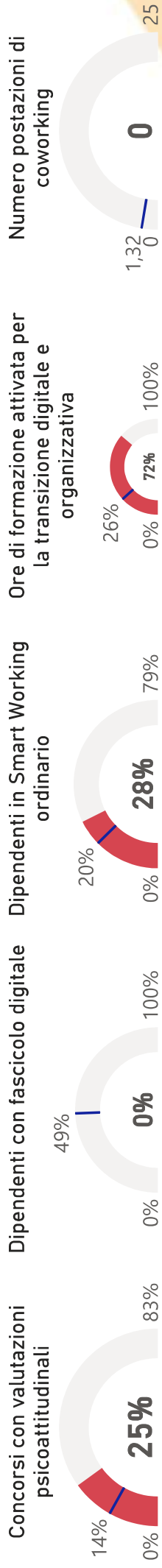


Qualità dei Servizi

Innovazione e Semplificazione procedure

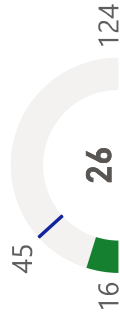


Personale



Innovazione e Semplificazione procedure

Numero dipendenti gestiti per addetto



Spesa della funzione per dipendente



Spesa della funzione per abitante



Numero assunzioni a tempo indeterminato



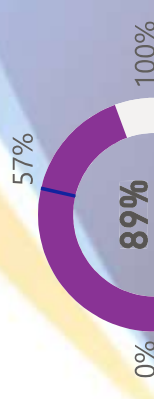
Tasso di ricambio generazionale (personale assunto under 32 sul totale)



Ore di formazione per dipendente



Materie regolamentari uniformate per Unione e Comuni



Presenza di una contrattazione integrativa territoriale unica

No

Sostenibilità

Qualità dei Servizi

Riduzione Disomogeneità




Tributi

Valore degli accertamenti emessi al netto degli annullamenti IMU per addetto

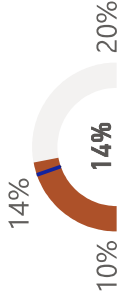


Spesa della funzione per abitante

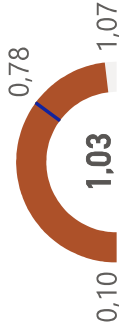


Sostenibilità

Accertamenti IMU emessi al netto degli annullamenti sul totale del gettito ordinario IMU



Correttezza dei valori accertati IMU-TARI sugli importi previsti nel bilancio preventivo



Qualità dei Servizi

Uniformità dei regolamenti dei tributi sul territorio



Riduzione Disomogeneità



Servizi Finanziari

Num. di Determine/Reversali/Mandati per adetto

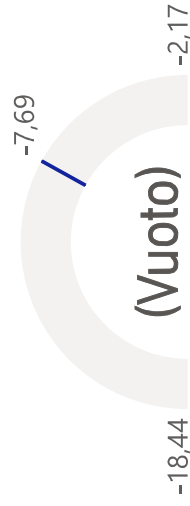


Spesa della funzione per abitante



Sostenibilità

Tempestività dei pagamenti



Qualità dei Servizi

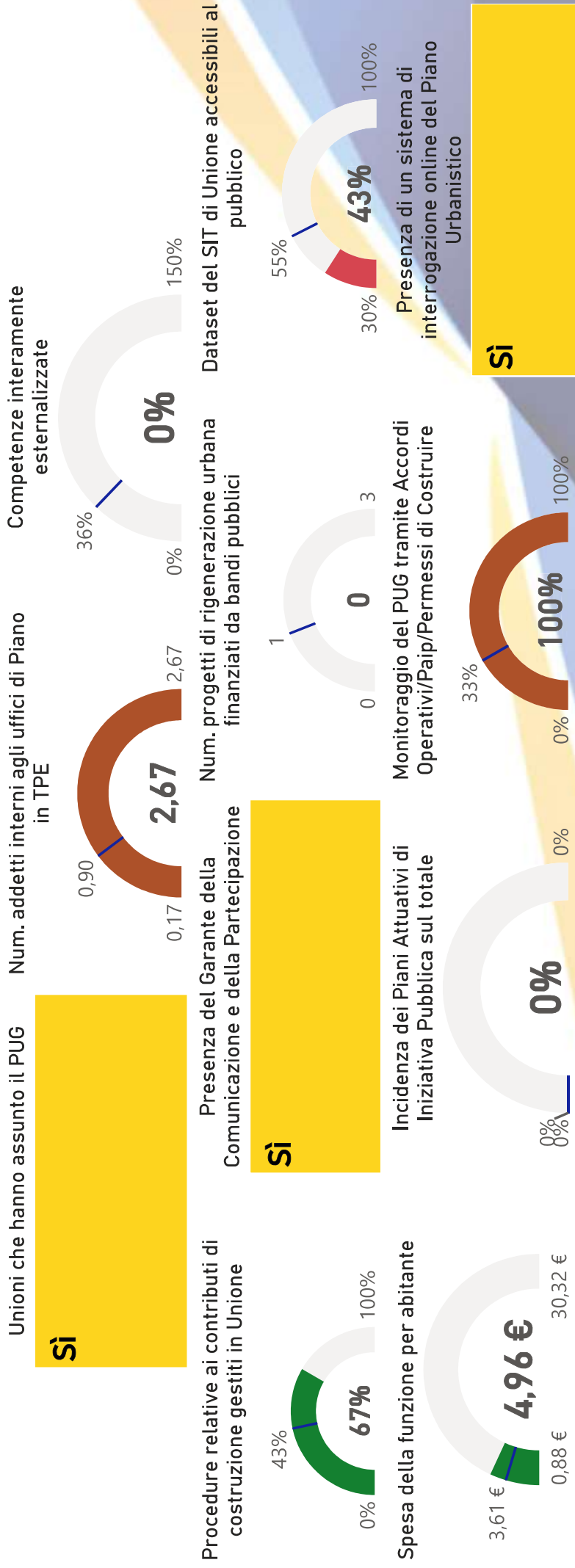
Livello omogeneizzazione regolamenti nei servizi finanziari



Riduzione Disomogeneità



Pianificazione Urbanistica



Sostenibilità

Qualità dei Servizi

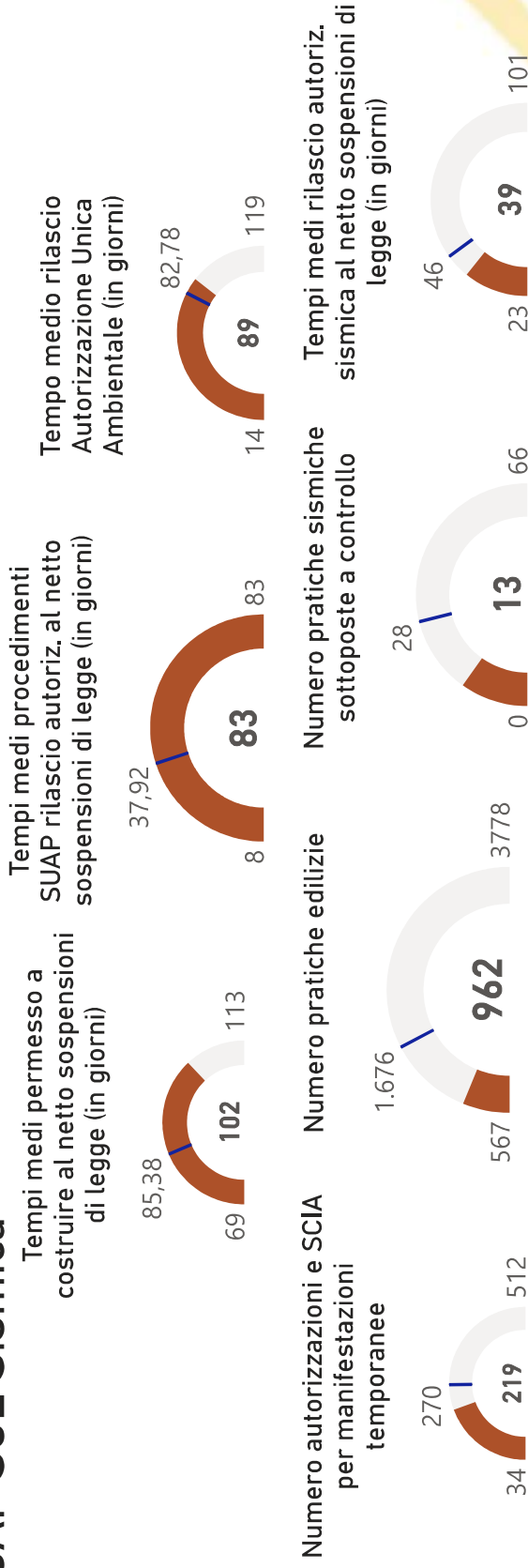
Innovazione e Semplificazione procedure



TPE: Tempo Pieno Equivalente



SUAP SUE Sismica



Qualità dei Servizi



Innovazione e Semplificazione procedure

Sostenibilità

Riduzione Disomogeneità



LLPP Ambiente Energia

Gestione dei progetti
esecutivi/definitivi orientata alla
tempestività



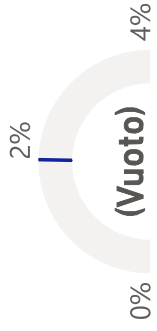
Consumo per punto luce all'anno in kWh



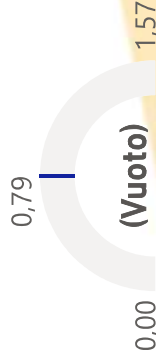
Spesa della funzione per abitante



Interventi di manutenzione stradale straordinaria (sui km totali)



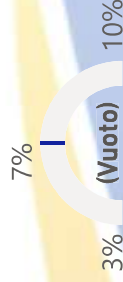
Incremento piste ciclabili in territorio extraurbano in km



Verde mantenuto dall'Unione (sui mq verdi totali)



Edifici pubblici con interventi di riqualificazione energetica e/o adeguamento sismico (sui mq totali)



Edifici pubblici in possesso di Attestati di Prestazione Energetica (sul num. di edifici pub. totali)



Fabbisogno di energia elettrica degli edifici pubblici coperto da fonti rinnovabili (sui kWh totali)



Sostenibilità

Qualità dei Servizi

Innovazione e Semplificazione procedure



Coincidenza con DSS: **No** Coincidenza con ATO: **Si** Categoria PRT: **Avanzate** Montano: **No**



Funzioni PRT

Elenco funzioni finanziate dal PRT:

Centrale Unica di Committenza
Controllo di Gestione
Coordinamento Generale
Personale
Pianificazione Urbanistica
Polizia Locale
Protezione Civile
Suap - Sue - Sismica
Transizione Digitale
Tributi

77

Totale Personale (da Conto Annuale)

69,37%

Pers Unione / Pers Comuni

9

Totale funzioni

9.157.484 €

Spese totali (da BDAP)

506.255 €

Contributi PRT



Coincidenza con DSS:

No

Coincidenza con ATO:

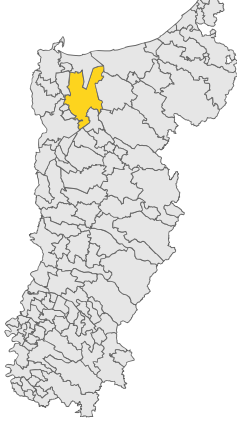
Si

Categoria PRT:

Avanzate

Montano:

No



Altre funzioni

Nome funzione	Comuni con funzione delegata		Personale		Spesa di personale per funzione	Spesa corrente per funzione al netto della spesa di personale
	Proprio	Comandato	Proprio	Comandato		
Ambiente	3	1,56	0,00	0,00	107.781,14 €	29.859,99 €
Tutela e Sicurezza della salute sui luoghi di lavoro	3	0,00	0,30	0,30	17.755,07 €	19.344,80 €
Totale	6	1,56	0,30	0,30	125.536,21 €	49.204,79 €